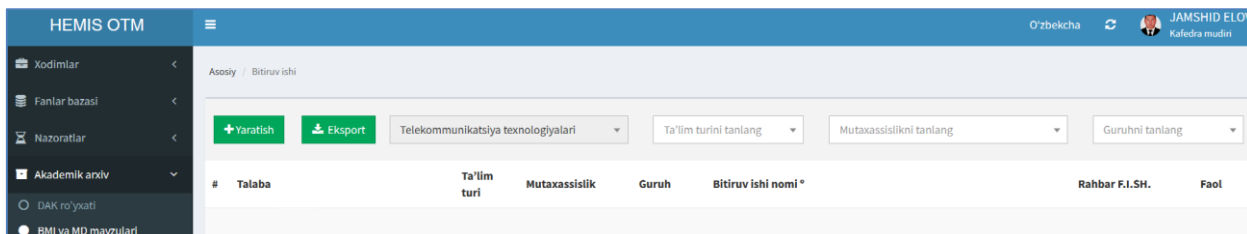


БМИ ва МД мавзулари маълумотларни бошқариш

БМИ ва МД мавзусини яратиш

БМИ ва МД мавзусини яратиш тизимнинг **Akademik arxiv / BМИ va MD mavzulari** менюси орқали амалга оширилади (1-расм).



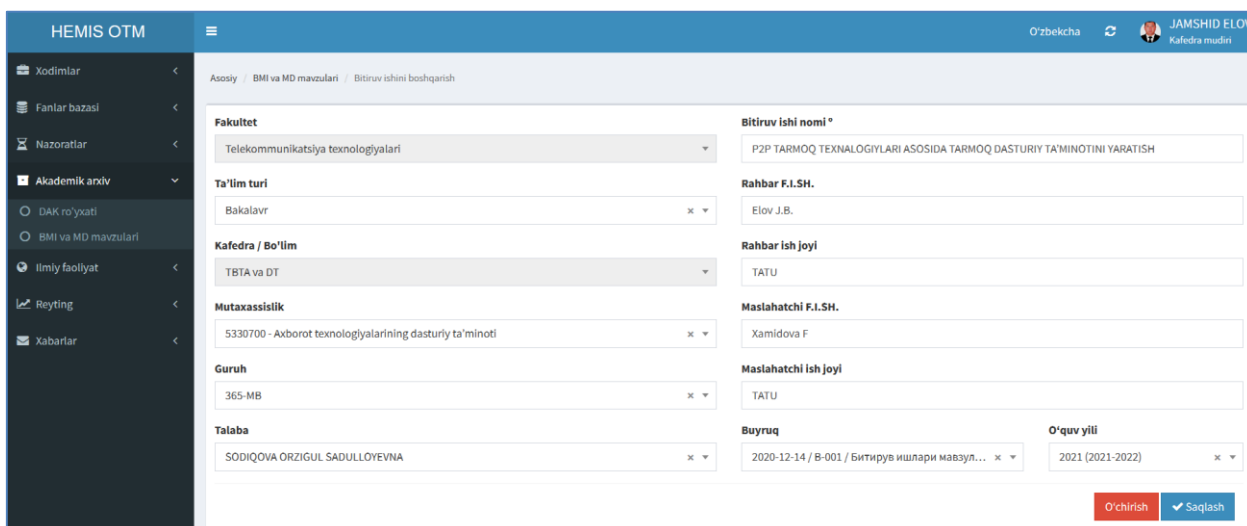
The screenshot shows the HEMIS OTM system interface. On the left, there is a sidebar menu with options like 'Xodimlar', 'Fanlar bazasi', 'Nazoratlar', 'Akademik arxiv', 'DAK ro'yxati', and 'BМИ va MD mavzulari'. The main area displays the 'Asosiy / BMITiruv ishi' form. At the top, there are buttons for '+Yaratish' and 'Eksport', followed by dropdown menus for 'Telekommunikatsiya texnologiyalari', 'Ta'lim turini tanlang', 'Mutaxassislikni tanlang', and 'Guruhni tanlang'. Below these is a table header with columns: '#', 'Talaba', 'Ta'lim turi', 'Mutaxassislik', 'Guruh', 'BMITiruv ishi nomi*', 'Rahbar F.I.SH.', and 'Faol'.

1-расм. Мавзуларни яратиш ойнаси

+**Yaratish** tugmasini tanlash orqali bitiruv ishini boshqarish oйнаsiga ўтинг (2-расм) va қуйидагича маълумотларни шакллантиринг:

- **Fakultet** майдонидаги маълумот автоматик тарзда шаклланади;
- **Ta'lim turi** майдонидан таълим турини танланг;
- **Kafedra / Bo'lim** майдонидаги маълумот автоматик тарзда шаклланади;
- **Mutaxassislik** майдонидан мутахассисликни танланг;
- **Guruh** майдонидан талаба гуруҳини танланг;
- **Talaba** майдонидан талабани танланг;
- **Bitiruv ishi nomi** майдонига битирув ишининг номини киритинг;
- **Rahbar F.I.SH.** майдонига раҳбарнинг Ф.И.Ш.ни киритинг;
- **Rahbar ish joyi** майдонига раҳбарнинг иш жойини киритинг;
- **Maslahatchi F.I.SH.** майдонига маслаҳатчининг Ф.И.Ш.ни киритинг;
- **Maslahatchi ish joyi** майдонига маслаҳатчининг иш жойини киритинг;
- **Buyruq** майдонидан яратилган буйруқни танланг;
- **O'quv yili** майдонидан ўқув йилин танланг.

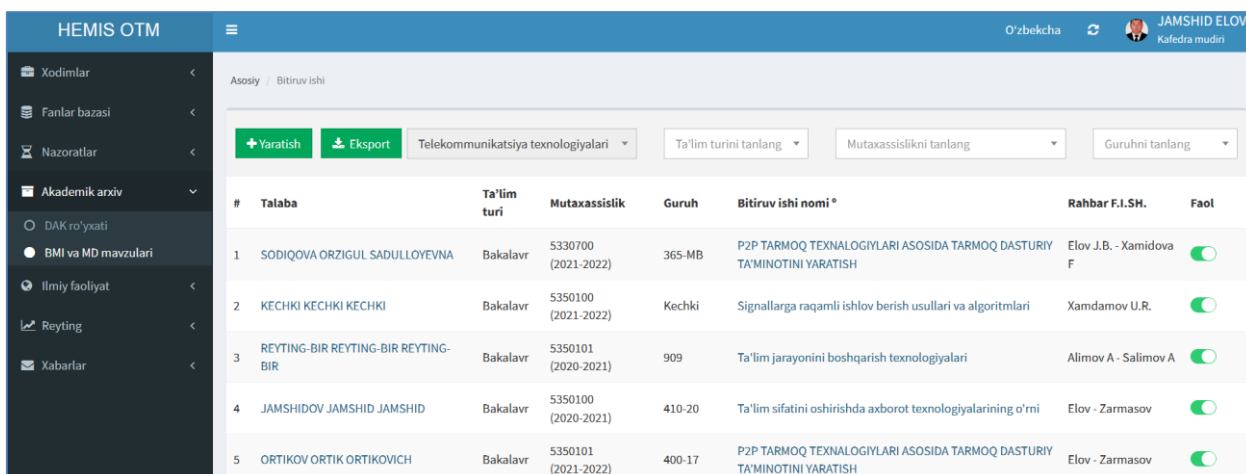
Saqlash tugmasini tanlash orqali maълумotларни saqlang (2-расм)



The screenshot shows the HEMIS OTM system interface for 'BMITiruv ishi boshqarish'. The form is filled with the following data: 'Fakultet' (Telekommunikatsiya texnologiyalari), 'Ta'lim turi' (Bakalavr), 'Kafedra / Bo'lim' (TBTA va DT), 'Mutaxassislik' (5330700 - Axborot texnologiyalarining dasturiy ta'minoti), 'Guruh' (365-MB), 'Talaba' (SODIQOVA ORZIGUL SADULLOYEVA), 'Bitiruv ishi nomi*' (P2P TARMOQ TEXNOLOGIYLARI ASOSIDA TARMOQ DASTURIY TA'MINOTINI YARATISH), 'Rahbar F.I.SH.' (Elov J.B.), 'Rahbar ish joyi' (TATU), 'Maslahatchi F.I.SH.' (Xamidova F.), 'Maslahatchi ish joyi' (TATU), 'Buyruq' (2020-12-14 / B-001 / Bitiruv ishlarini mavzul...), and 'O'quv yili' (2021 (2021-2022)). At the bottom right, there are buttons for 'O'chirish' and 'Saqlash'.

2-расм. Битирув иши маълумотларини шакллантириш.

Яратилган **БМИ** ва **МД** мавзуларини кўриш тизимнинг **Akademik arxiv / BMI va MD mavzulari** менюси орқали амалга оширилади (3-расм).



#	Talaba	Ta'lim turi	Mutaxassislik	Guruh	Bitiruv ishi nomi*	Rahbar F.I.SH.	Faol
1	SODIQOVA ORZIGUL SADULLOYEVA	Bakalavr	5330700 (2021-2022)	365-MB	P2P TARMOQ TEXNLOGIYLARI ASOSIDA TARMOQ DASTURIY TA'MINOTINI YARATISH	Elov J.B. - Xamidova F	<input checked="" type="checkbox"/>
2	KECHKI KECHKI KECHKI	Bakalavr	5350100 (2021-2022)	Kechki	Signallarga raqamli ishlov berish usullari va algoritmlari	Xamdamov U.R.	<input checked="" type="checkbox"/>
3	REYTING-BIR REYTING-BIR REYTING-BIR	Bakalavr	5350101 (2020-2021)	909	Ta'lim jarayonini boshqarish texnologiyalari	Alimov A - Salimov A	<input checked="" type="checkbox"/>
4	JAMSHIDOV JAMSHID JAMSHID	Bakalavr	5350100 (2020-2021)	410-20	Ta'lim sifatini oshirishda axborot texnologiyalarining o'rni	Elov - Zarmasov	<input checked="" type="checkbox"/>
5	ORTIKOV ORTIK ORTIKOVICH	Bakalavr	5350101 (2021-2022)	400-17	P2P TARMOQ TEXNLOGIYLARI ASOSIDA TARMOQ DASTURIY TA'MINOTINI YARATISH	Elov - Zarmasov	<input checked="" type="checkbox"/>

3-расм. БМИ ва МД мавзулари рўйхати

Юқорида кўрсатилган кетма-кетлик асосида барча **БМИ** ва **МД** мавзуларини шакллантириб олинг.

Битирувчиларнинг **БМИ** ва **МД** мавзуларини тўғрисида маълумотларини **Export** тугмасини танланг орқали **Excel** дастурига юклаб кўриш мумкин.

БМИ ва МД мавзусини тахрирлаш

БМИ ва **МД** мавзусини тахрирлаш учун тизимнинг **Akademik arxiv / BMI va MD mavzulari** менюсини танланг. Натижада талабалар рўйхати очилади (3-расм). Талабалар рўйхатидан талабани ёки мавзуни танлаш орқали тахрирлаш ойнасига ўтинг (2-расм). Тахрирлаш ойнасидан бирор бир тахрирлашни амалга оширинг ва **Saqlash** тугмасини танланг.

БМИ ва МД мавзусини ўчириш

БМИ ва **МД** мавзусини ўчириш учун тахрирлаш ойнасидан **O'chirish** тугмасини танланг (2-расм).

Мухим! Агар тизимда **БМИ** ва **МД** мавзусига боғланган маълумотлар шаклланган бўлса у холда тизим мавзуни ўчиришга рухсат бермайди. Бундай ҳолларда мавзуни ўчириш учун дастлаб унга боғланган маълумотларни ўчириш зарур.